

รายงานสถิติตามโครงการ “Taxi OK / Taxi VIP” ประจำเดือนพฤษภาคม 2565

ตามที่กรมการขนส่งทางบกได้ยกระดับคุณภาพมาตรฐานรถแท็กซี่ไทย ภายใต้การดำเนินโครงการ Taxi OK และ Taxi VIP โดยกำหนดให้รถแท็กซี่จดทะเบียนใหม่ทุกคันทั้งในกรุงเทพฯ และต่างจังหวัดตั้งแต่วันที่ 9 พฤศจิกายน 2560 เป็นต้นไป ต้องติดตั้งอุปกรณ์ส่วนควบเพื่อความปลอดภัย ซึ่งประกอบด้วย GPS Tracking พร้อมอุปกรณ์แสดงตัวผู้ขับรถ ปุ่มฉุกเฉินสำหรับผู้โดยสารเพื่อขอความช่วยเหลือ กล้องบันทึกภาพในรถ โป๊ะไฟหลังคาแบบใหม่ เชื่อมต่อข้อมูลกับศูนย์บริการสื่อสารรถยนต์รับจ้าง (แท็กซี่) และต้องสามารถบันทึกและส่งข้อมูลการเดินทางตามประกาศกรมการขนส่งทางบกกำหนด เพื่อยกระดับคุณภาพการให้บริการแท็กซี่ ให้มีมาตรฐานความปลอดภัย และการให้บริการที่มีคุณภาพ นอกจากนี้ยังมีช่องทางให้ประชาชนสามารถตรวจสอบ ติดตามตัวรถ ร้องเรียน หรือแจ้งเหตุผ่าน Application “Taxi OK” บนโทรศัพท์มือถือทั้งระบบ iOS และระบบ Android ได้ด้วยนั้น

ในการนี้ ศูนย์เทคโนโลยีสารสนเทศ ขอรายงานข้อมูลและสถิติต่าง ๆ ที่เกี่ยวข้องประจำเดือนพฤษภาคม 2565 ดังนี้

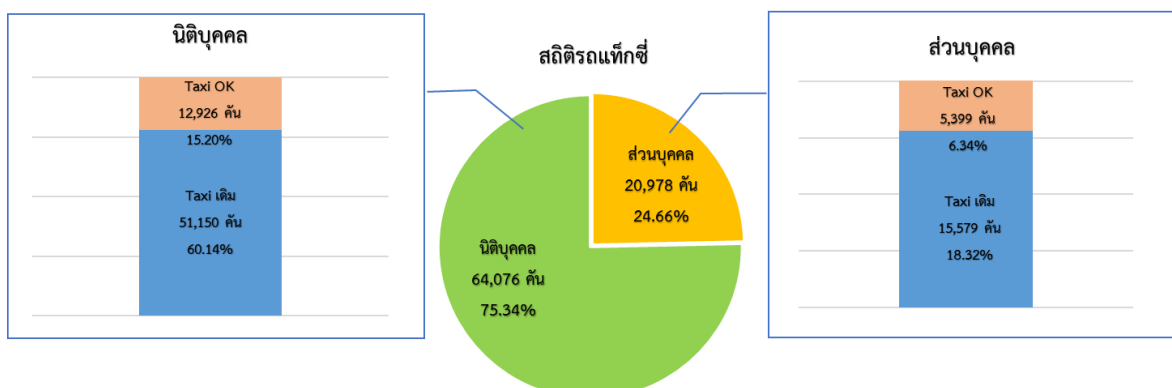
1. สถิติศูนย์บริการสื่อสารรถยนต์รับจ้าง (แท็กซี่)

ศูนย์บริการสื่อสารรถยนต์รับจ้าง (แท็กซี่) ที่ผ่านการรับรองจากกรมการขนส่งทางบก มีจำนวน 23 ศูนย์

2. สถิติรถแท็กซี่จดทะเบียนสะสมทั่วประเทศ

รถแท็กซี่จดทะเบียนสะสมทั่วประเทศ ณ วันที่ 31 พฤษภาคม 2565 มีจำนวน 85,054 คัน แยกเป็นรถ Taxi เดิม จำนวน 66,729 คัน และรถ Taxi OK / VIP จำนวน 18,325 คัน

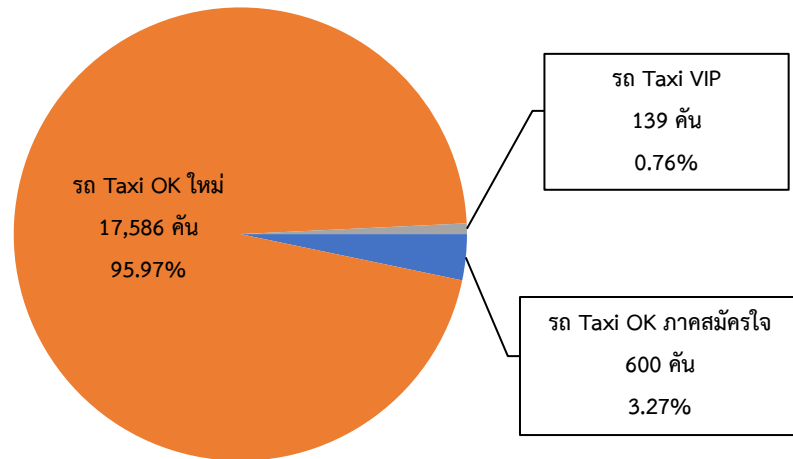
| ประเภท ประกอบการ | Taxi เดิม (คัน) | | Taxi OK / VIP (คัน) | | รวม | |
|---------------------|-----------------|--------|---------------------|--------|------------|--------|
| | จำนวน(คัน) | ร้อยละ | จำนวน(คัน) | ร้อยละ | จำนวน(คัน) | ร้อยละ |
| ส่วนบุคคล | 15,579 | 18.32 | 5,399 | 6.34 | 20,978 | 24.66 |
| นิติบุคคล | 51,150 | 60.14 | 12,926 | 15.20 | 64,076 | 75.34 |
| รวม | 66,729 | 78.46 | 18,325 | 21.54 | 85,054 | 100.00 |



3. สถิติรถแท็กซี่ที่จดทะเบียนและเชื่อมโยงข้อมูล GPS

ในเดือนพฤษภาคม 2565 มีจำนวนรถ Taxi OK / VIP ที่จดทะเบียนและเชื่อมโยงข้อมูล GPS จำนวน 18,325 คัน เป็นรถ Taxi OK ภาคสมัครใจ จำนวน 600 คัน รถ Taxi OK ใหม่ (จดทะเบียนหลังวันที่ 9 พ.ย. 2560) จำนวน 17,586 คัน และรถ Taxi VIP จำนวน 139 คัน

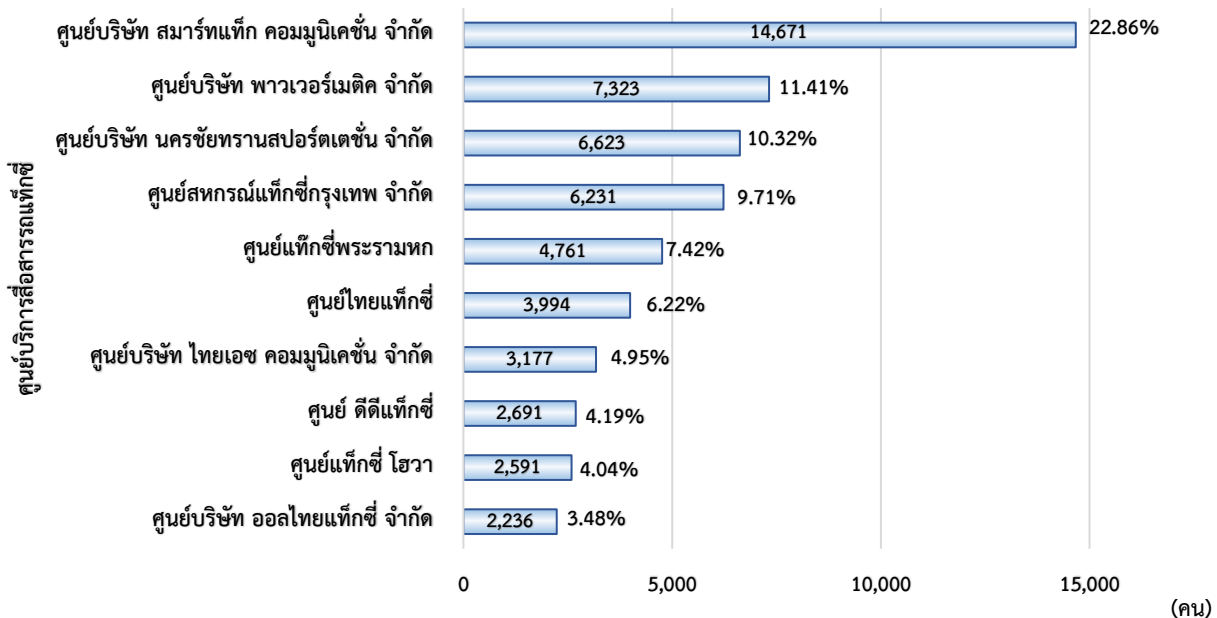
สถิติรถ Taxi OK / VIP ที่จดทะเบียนและเชื่อมโยงข้อมูล



4. สถิติจำนวนผู้ขับรถ Taxi OK/VIP

จากศูนย์บริการสื่อสารรถแท็กซี่ที่ผ่านการรับรองแล้ว 23 ศูนย์ มีจำนวนผู้ขับรถ Taxi OK / VIP ทั้งหมด 64,168 คน โดยศูนย์บริการสื่อสารรถแท็กซี่ที่มีจำนวนผู้ขับรถ Taxi OK / VIP มากที่สุดคือ ศูนย์บริษัท สมาร์ทแท็กซี่ คอมมูนิเคชั่น จำกัด จำนวน 14,671 คน คิดเป็นร้อยละ 22.86 รองลงมาคือ ศูนย์บริษัท พาวเวอร์เมติก จำกัด จำนวน 7,323 คน คิดเป็นร้อยละ 11.41 และศูนย์บริษัท นครชัยทรานสปอร์ตเดชั่น จำกัด จำนวน 6,623 คน คิดเป็นร้อยละ 10.32 ตามลำดับ (ข้อมูล ณ วันที่ 31 พฤษภาคม 2565)

สถิติผู้ขับรถ Taxi OK/VIP



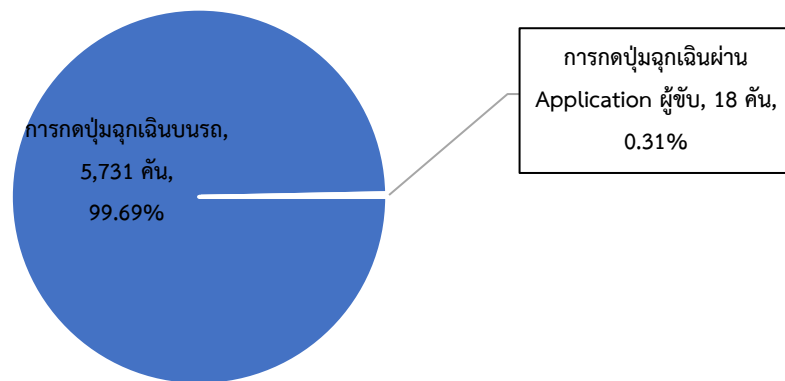
5. สถิติการลงทะเบียนและการใช้งาน Application “Taxi OK”

| | | |
|-----|---|------------|
| 5.1 | จำนวนผู้โดยสารที่ลงทะเบียนใช้ Application ทั้งหมด | 114,247 คน |
| 5.2 | จำนวนผู้โดยสารทั้งหมดที่มีการ Online ใน 7 วันล่าสุด | 38 คน |
| | • จำนวนผู้โดยสารที่ใช้ระบบ Android | 17 คน |
| | • จำนวนผู้โดยสารที่ใช้ระบบ iOS | 21 คน |

6. สถิติการกดปุ่มฉุกเฉิน

ในเดือนพฤษภาคม 2565 มีการกดปุ่มฉุกเฉินจำนวนทั้งหมด 5,749 ครั้ง โดยเป็นการกดปุ่มฉุกเฉินบนรถจำนวน 5,731 ครั้ง และกดปุ่มฉุกเฉินผ่าน Application “Taxi OK” จำนวน 18 ครั้ง ซึ่งเป็นการกดปุ่มฉุกเฉินจากผู้ขับ จำนวน 18 ครั้ง และไม่พบการกดปุ่มฉุกเฉินจากผู้โดยสาร

การกดปุ่มฉุกเฉิน



7. สถิติการกระทำผิด

ในเดือนพฤษภาคม 2565 มีการกระทำผิดประเภทความเร็วเกินเฉลี่ย 879 คัน/วัน ความผิดประเภทไม่แสดงตัวคนขับเฉลี่ย 2,297 คัน/วัน ไม่พบการกระทำผิดประเภทใบอนุญาตไม่ถูกต้องและมีเตอร์ผิดปกติ

